

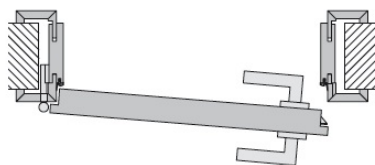
## Gefälzte Türen

HOLZZARGE									
	Bauricht- maß	Wandöff- nung Nennmaß	Wandöff- nung empfohlen	Türmaß (Bestell- maß)	Zargenmaß (Bestell- maß)	Zargenfälz- maß	Zargen- durchgangs- maß	Zargenau- ßenmaß	Beklei- dungs- außenmaß* (Bekleidung 63 mm)
Maße in mm		F		A	A	B	C	D	E
Breite (1 flg.)	625	635	645	610	610	591	563	608	717
	750	760	770	735	735	716	688	733	842
	875	885	895	860	860	841	813	858	967
	1000	1010	1020	985	985	966	938	983	1092
	1125	1135	1145	1110	1110	1091	1063	1108	1217
Breite (2 flg.)	1250	1260	1250	2 x 610	1210	1191	1163	1208	1317
	1500	1510	1500	2 x 735	1460	1441	1413	1458	1567
	1750	1760	1750	2 x 860	1710	1691	1663	1708	1817
	2000	2010	2000	2 x 985	1960	1941	1913	1958	2067
Höhe	2000	2005	2015	1985	1985	1980	1966	1988	2043
	2125	2130	2140	2110	2110	2105	2091	2113	2168

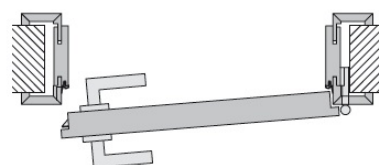
\* Das Bekleidungsaußenmaß der Zierbekleidung beträgt in der Breite -4 mm und in der Höhe -2 mm

WANDDICKENAUSGLEICH														
Maße in mm														
Nenn-Bestellmaß	85	105	125	140	160	180	205	225	250	270	290	325	435	
Wanddicke min.	80	100	120	135	155	175	200	220	245	265	285	320	430	
Wanddicke max.	100	120	140	155	175	195	220	240	265	285	305	340	450	

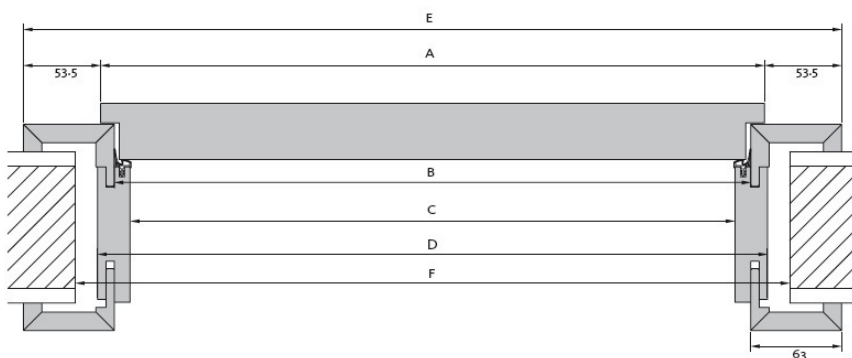
ANSCHLAGRICHTUNG  
DIN links



ANSCHLAGRICHTUNG  
DIN rechts



GEFÄLZT, Querschnitt



GEFÄLZT, Höhengchnitt

